KRASKAARTEN BESTELLEN

Wij drukken kraskaarten met verschillen technieken, om in iedere wens van de klant te kunnen voorzien. Zo kunnen we kleine én mega grote orders aan. Weet je niet precies welke kraskaarten je moet bestellen of heb je hulp nodig? Wij helpen je graag!

Zie volgende pagina

HOE IS HET ONTWERP OPGEBOUWD?

Er zijn verschillende manieren te bedenken wat er onder de kraslaag komt, is dit bijvoorbeeld een simpele tekst, een afbeelding onder de kraslaag, moet de klant verschillende vakjes open krassen en zo icoontjes matchen of bijvoorbeeld een unieke code die online verzilverd kan worden. Zie hieronder enkele opties.

1 ontwerp met 1 of meerdere prijzen onder de kraslaag (verdeling van prijzen, bijvoorbeeld 1x hoofdprijs, 10x 2e prijs, 50x 3e prijs en 100x geen prijs)

Of



Dit zit bij de prijs in. Bestel je bijvoorbeeld 1.000 stuks (met 10 prijzen onder de kraslaag), dan kan je 1x 1.000 stuks bestellen.

Aanleverspecificaties: pagina 3

1 ontwerp met unieke code's of meer dan 50 verschillende prijzen onder de kraslaag

Dit zit bij de prijs in. Bestel je bijvoorbeeld 1.000 stuks (met 10 prijzen onder de kraslaag), dan kan je 1x 1.000 stuks bestellen.

Aanleverspecificaties: pagina 4

Meerdere ontwerpen (dus bijvoorbeeld gele kaarten met X aantal prijzen, rode kaarten met X aantal prijzen en blauwe kaarten met X aantal prijzen)

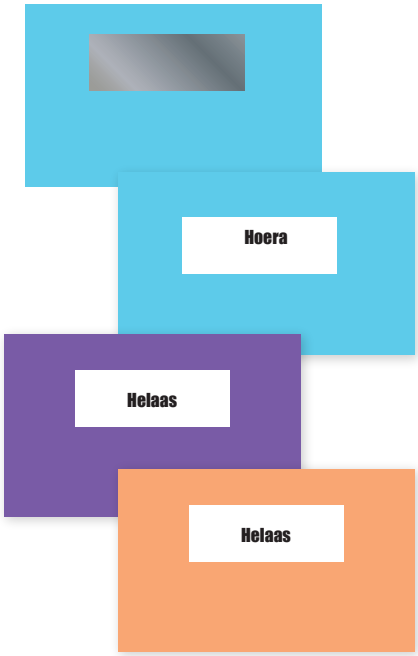

Wil je 500 kaartjes bestellen bestaande uit 2 ontwerpen, dan bestel je 2x 250 stuks. Onder de kraslaag mag de inhoud wel veranderen.

Aanleverspecificaties: pagina 3

AANLEVEREN ZONDER UNIEKE CODE

Het ontwerp aanleveren doe je zo. Bij een oplage kleiner dan 500 stuks met een voorafgeproduceerde kraslaag staat de gekozen kraslaag vast (bijvoorbeeld 25x42mm). Dit hoef je in het ontwerp niet aan te geven. Bij de kaarten met zeefdruk gaat het als volgt:

Het ontwerp bestaat altijd uit minstens 2 delen:

De voorzijde met hetgeen wat onder de kraslaag komt. Heb je bijvoorbeeld 1x een hoofdprijs, 10x een 2e prijs en 989x geen prijs. Dan lever je 3x de voorkant aan.

Optioneel de achterzijde, full-color te bedrukken.

1 losse pagina waar je aangeeft in 1 kleur op welke exacte positie de kraslaag moet komen en welke vorm/formaat dit moet worden.

- Zorg er voor dat de kraslaag (plaatje 3 in dit voorbeeld) altijd minstens 1 mm marge heeft (groter is dan het vak er onder). Dit zorgt er voor dat de laag er perfect over heen wordt gezet.
- Het ontwerp dient aangeleverd te worden in CMYK met 3mm marge rondom. Heb je gekozen voor het formaat A6 (148 mm x 105 mm), dan lever je het bestand aan op het formaat 154 mm x 111 mm)
- Zorg er voor dat het constrast zo klein mogelijk is tussen het vak wat onder de kraslaag staat en hetgeen wat er in staat. In het voorbeeld hierboven is het rechthoekige vakje 50% zwart en de tekst 75% zwart, dit voorkomt doordrukken.

AANLEVEREN UITGEBREIDE KRASLAAG

Heb je een unieke kraslaag gemaakt? Volg bovenstaande informatie op, enkel de laatste pagina veranderd. Voorbeeld:

Pagina 1



Pagina 2

Eindresultaat

AANLEVEREN MET UNIEKE CODE

Het ontwerp aanleveren doe je zo. Bij een oplage kleiner dan 500 stuks met een voorafgeproduceerde kraslaag staat de gekozen kraslaag vast (bijvoorbeeld 25x42mm). Dit hoef je in het ontwerp niet aan te geven. Bij de kaarten met zeefdruk gaat het als volgt:

Het ontwerp bestaat altijd uit minstens 2 delen:

De voorzijde met de unieke code (of 1 van de vele prijzen). LET OP: lever het bestand aan in letter-contouren maar laat het tekstvak open!

Optioneel de achterzijde, full-color te bedrukken.

1 losse pagina waar je aangeeft in 1 kleur op welke exacte positie de kraslaag moet komen en welke vorm/formaat dit moet worden.

- Zorg er voor dat de kraslaag (plaatje 3 in dit voorbeeld) altijd minstens 1 mm marge heeft (groter is dan het vak er onder). Dit zorgt er voor dat de laag er perfect over heen wordt gezet.
- Het ontwerp dient aangeleverd te worden in CMYK met 3mm marge rondom. Heb je gekozen voor het formaat A6 (148 mm x 105 mm), dan lever je het bestand aan op het formaat 154 mm x 111 mm)
- Zorg er voor dat het constrast zo klein mogelijk is tussen het vak wat onder de kraslaag staat en hetgeen wat er in staat. In het voorbeeld hierboven is het rechthoekige vakje 50% zwart en de tekst 75% zwart, dit voorkomt doordrukken.

Het vak waar de tekst niet in lettercontouren staat printen wij aan de hand van een Excellijst. In het voorbeeld printen we kaart 1 met code XI45EFIJ342, kaart 2 met code XI45EFIJ343, etc.

S19

	A	B	C	D	E
1	XI45EFIJ342				
2	XI45EFIJ343				
3	XI45EFIJ344				
4	XI45EFIJ345				
5	XI45EFIJ346				
6	XI45EFIJ347				
7	XI45EFIJ348				
8	XI45EFIJ349				
9	XI45EFIJ350				
10	XI45EFIJ351				

1 tekstveld op de kraskaart

C13

	A	B	C
1	U heeft gewonnen	1 pak koffie bij XXXX	
2	U heeft gewonnen	1 pak koffie bij XXXX	
3	Helaas u heeft geen prijs	Volgende keer beter	
4	U heeft gewonnen	1 gratis ijsje bij XXXX	
5	U heeft gewonnen	1 pak koffie bij XXXX	
6	Helaas u heeft geen prijs	Volgende keer beter	
7	U heeft gewonnen	1 pak koffie bij XXXX	
8	U heeft gewonnen	€5 korting bij XXXX	
9	Helaas u heeft geen prijs	Volgende keer beter	
10	Helaas u heeft geen prijs	Volgende keer beter	

Meerdere tekstvelden

Kies het aantal kaarten
25 - 500 stuks
500 - 20.000 stuks
>20.000 stuks
Voorafgedrukte kraslaag (vast formaat van de kraslaag)
Zeefdruk kraslaag (kraslaag elke vorm/ formaat + meerdere kraslagen mogelijk)
Papieren/kartonnen kraskaarten
Plastic kraspasjes
De goedkoopste optie om minder dan 500 stuks te maken is met een voorafgedrukte kraslaag. Kies het formaat en het aantal en beslis op basis van je ontwerp (zie pagina 2) hoeveel stuks je moet bestellen.
Wij drukken papieren/kartonnen kraskaarten vanaf 500 (tot enkele miljoenen) stuks met elke gewenste vorm en formaat van de kraslaag. Meerdere krasvakken per kaart ook mogelijk. Een kleinere oplage met meerdere krasvakken of een eigen formaat? Dan is dit ook een optie.Kies het formaat en het aantal en beslis op basis van je ontwerp (zie pagina 2) hoeveel stuks je moet bestellen.
Wij kunnen plastic pasjes voorzien van een kraslaag. U kiest zelf hoe groot en welk formaat de kraslaag heeft. Deze optie is beschikbaar vanaf 125 stuks tot X aantal stuks. Kies het formaat en het aantal en beslis op basis van je ontwerp (zie pagina 2) hoeveel stuks je moet bestellen.